

**ŠMM logotipo naudojimo vadovas**



**ŠVIETIMO  
IR MOKSLO  
MINISTERIJA**

**2013**

# Įvadas

## Įvadas

Švietimo ir mokslo ministerijos prekės ženklas suteikia pirmą įspūdį apie įstaigą, bendraujant su žmonėmis tiek asmeniškai, tiek internete. Prekės ženklo logotipo naudojimo vadovas buvo sukurtas tam, kad koordinuotų aiškią ir nuoseklią Ministerijos vizualią komunikaciją.

Švietimo ir mokslo ministerijos vizualaus stiliaus pagrindą sudaro keli baziniai prekės ženklo elementai – logotipas, spalvos ir šriftas. Tai yra atspirties taškai, sprendžiant bet kokius komunikacijos tikslus. Šis vadovas yra vizualaus stiliaus naudojimo instrukcija, padėsianti kurti įvairialypes Ministerijos komunikavimo priemones.

# Baziniai elementai

## Logotipo proporcijos

Švietimo ministerijos logotipą sudaro simbolis ir tekstas. Logotipo proporcijos yra 6:18, logotipo simbolio – 6:10, o teksto 3:7.



## Logotipo versija anglų kalba

Logotipo versija anglų kalba sudaryta iš simbolio ir teksto "Ministry of Education and Science of the Republic of Lithuania".



MINISTRY  
OF EDUCATION  
AND SCIENCE  
OF THE REPUBLIC OF LITHUANIA

## Apsauginė logotipo erdvė

Tam, kad logotipas būtų aiškiai perskaitomas ir suvokiamas, aplink jį privalo būti apsauginė erdvė, į kurią neturi patekti jokie kiti elementai.

Apsauginės erdvės perimetrą sudaro du logotipo M raidės dydžiai.



## Minimalus logotipo dydis

Rekomenduojamas minimalus logotipo aukštis – 10 mm.  
Esant šiam ženklo dydžiui, tekstas yra 6 pt.



## Juodai balta logotipo versija





## Logotipo naudojimas ant fotografijų

Ant fotografijų ministerijos logotipas gali būti naudojamas tiek spalvotas, tiek ir nespalvotas.

Tam, kad būtų užtikrintas geras jo skaitomumas, logotipą fotografijoje reikėtų komponuoti toje vietoje, kurioje mažiausias vizualinis "triukšmas" ir geriausias kontrastas.

Nesant fotografijoje tinkamos vietos logotipui, jis naudojamas su vienspalve apsaugine zona, kuri garantuoja maksimalų kontrastą.

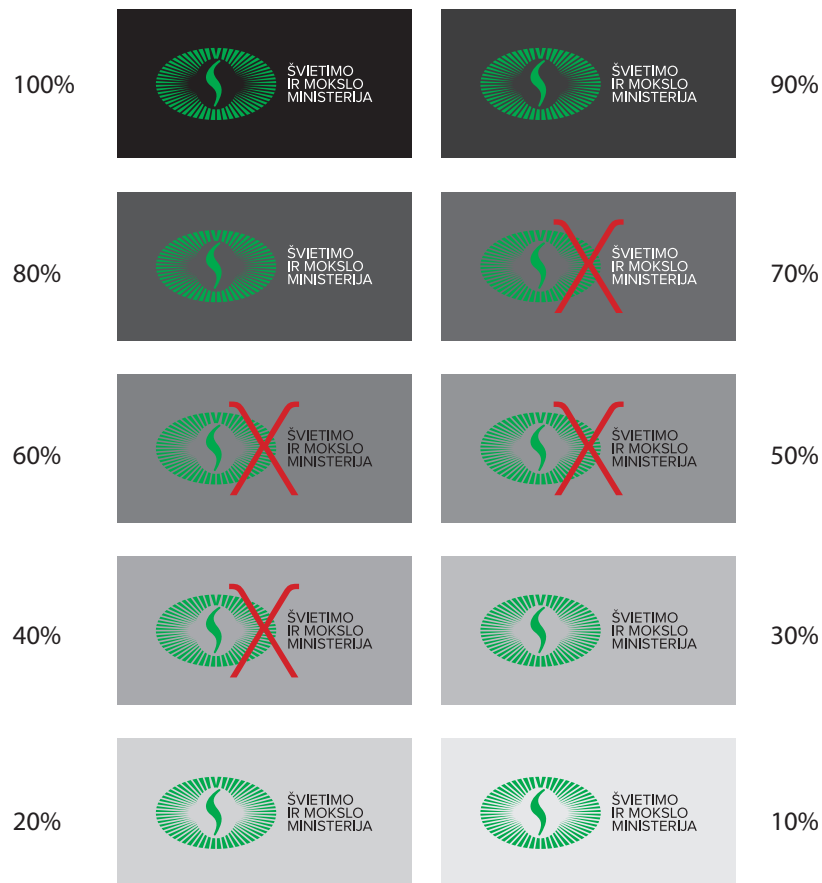


# Logotipo naudojimas ant vienspalvių fonų

Geriausias fonas logotipui – juodas arba baltas, tačiau tais atvejais, kai logotipo fonas yra kitoks, svarbu pasirinkti tokį fono atspalvį, kuris garantuotų optimalų ministerijos logotipo atpažįstamumą ir skaitomumą.

## Logotipo naudojimo vadovas

## Švietimo ir mokslo ministerija



## Neteisingas logotipo interpretavimas

Prekinio ženklo atpažįstamumui labai svarbu, kad visada būtų naudojamas tinkamas logotipas, t.y. logotipas neturi būti naudojamas kitoks, nei numatyta šiame vadove.

1



2



3



4



5



6



7



8



9



10



11



12



1. Nekeisti logotipo proporcijų
2. Nekeisti logotipo spalvos
3. Nekeisti logotipo simbolio ir pavadinimo dydžio santykio
4. Logotipo nesukinėti (išskyrus vertikaliuose gatvės vėliavėlėse)
5. Nekeisti logotipo elementų padėties
6. Nekeisti elementų lygiavimo padėties
7. Nenaudoti šešėlių
8. Nenaudoti pavadinimo teksto kitokio komponavimo
9. Nenaudoti kito šrifto
10. Nenaudoti mažųjų raidžių
11. Nenaudoti papildomų kontūrų
12. Nekeisti elementų komponavimo schemas

# Šriftas

## Dokumentų šriftas

Kanceliarinės dokumentacijos tekstams naudojamas "Microsoft Office 2007" ir "Microsoft Office 2010" programinio paketo šriftas "Segoe" (diz. Steve Matteson) arba šio šrifto variacija "Segoe UI".

### Segoe Regular

ABCDEFGHIJKLMNOPQRSTUVWXYZ  
// abcdefghijklmnopqr stuvwxyz //  
1234567890 // !@#\$%^&\*()

### *Segoe Italic*

ABCDEFGHIJKLMNOPQRSTUVWXYZ  
// abcdefghijklmnopqr stuvwxyz //  
1234567890 // !@#\$%^&\*()

### Segoe

### Segoe Bold

ABCDEFGHIJKLMNOPQRSTUVWXYZ  
// abcdefghijklmno pqrstuvwxyz //  
1234567890 // !@#\$%^&\*()



### *Segoe Bold Italic*

ABCDEFGHIJKLMNOPQRSTUVWXYZ  
// abcdefghijklmn opqrstuvwxyz //  
1234567890 // !@#\$%^&\*()

# Spalvos

## Firminės spalvos

Ministerijos žaliai ir juodai spalvoms spaudoje išgauti naudojami "Pantone Hexachrome" dažai, o nesant tokiai galimybei, naudojamos nurodytos spalvos "Pantone Solid Coated paletėje arba CMYK spalvų gamoje.

	Spauda PANTONE Hexachrome	Spauda PANTONE Solid C	Spauda CMYK	Internetas RGB ir HEX
	Pantone Hexachrome Green	Pantone Process 355	C 95 M 0 Y 100 K 0	R 0 G 170 B 79 HEX #00aa4f
	Pantone Hexachrome Black	Pantone Process Black	C 0 M 0 Y 0 K 100	R 0 G 0 B 0 HEX #000000